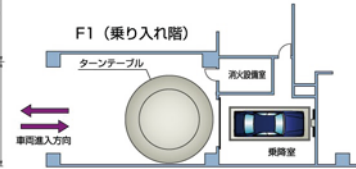
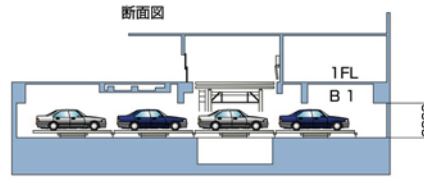
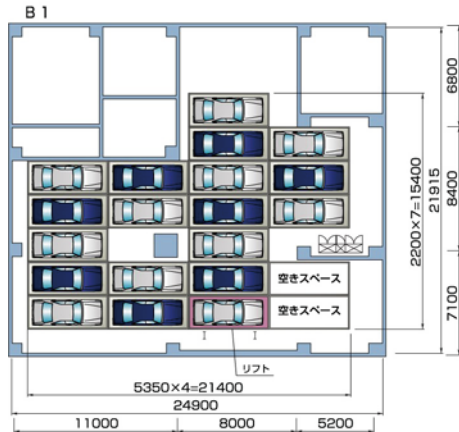


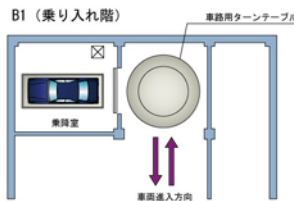
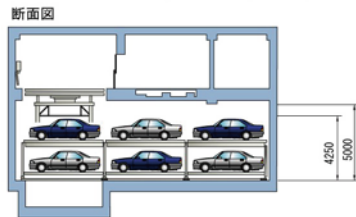
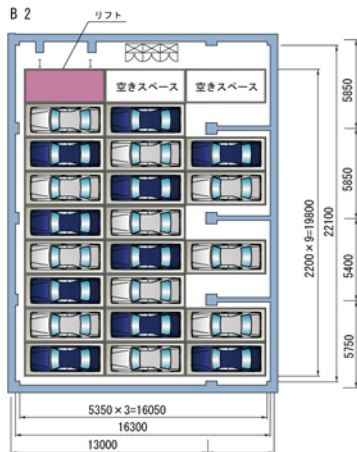
# SUMIPARK エース ACE

|      |                              |
|------|------------------------------|
| 形式   | SA-M I-LS-19 [2]             |
| 収容台数 | 19台                          |
| 対象車  | M型                           |
| 乗降室  | シャトル式                        |
| 特徴   | 1.中央に柱を配置した例<br>2.変形空間に配置した例 |



# SUMIPARK エース ACE

|      |                   |
|------|-------------------|
| 形式   | SA-M II-LS-43 [4] |
| 収容台数 | 41台               |
| 対象車  | M型                |
| 乗降室  | シャトル式             |
| 特徴   | 1.柱と構造壁を配置した例     |



# SUMIPARK エース ACE

|      |                    |
|------|--------------------|
| 形式   | SA-M III-LS-49 [6] |
| 収容台数 | 49台                |
| 対象車  | M型                 |
| 乗降室  | シャトル式              |
| 特徴   | 1.柱列を配置した例         |

